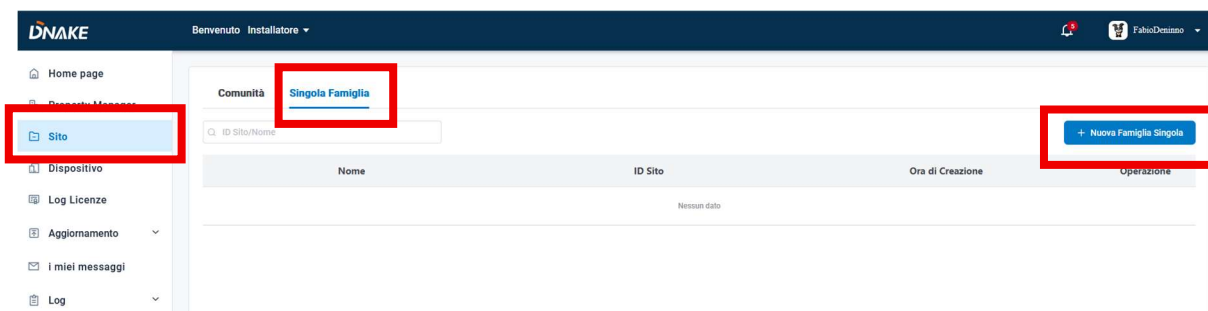


Inserimento Appartamento su Cloud Dnake

Questo documento descrive brevemente come configurare un posto interno con interfaccia Wi-Fi collegato alla rete dell'appartamento in modo che sia collegato al Cloud e gestibile dalla App Dnake Smart Pro con la licenza gratuita.

Accedere al portale del Cloud (<https://eu-cloud.dnake.com/login>) con le credenziali Installatore.

Fare Clic su Sito e accedere al menu Singola Famiglia e fare clic su Nuova Famiglia Singola per creare il Sito:



Inserire i dettagli dell'impianto come indicato di seguito:

DNAKE

Benvenuto Installatore ▾

Home page

Property Manager

Sito

Dispositivo

Log Licenze

Aggiornamento ▾

i miei messaggi

Log ▾

← Sito / Nuova Famiglia Singola

Nome *

CITOFONO

8/0

Nazione/Regione *

Italia / UTC+01:00 (Africa/Casablanca)

Lingua *

Italiano

Selezione Licenza *

Con Monitor Interno

Permesso Controllo Accessi

☐ Consenti ai dispositivi offline di verificare i codici QR ⓘ

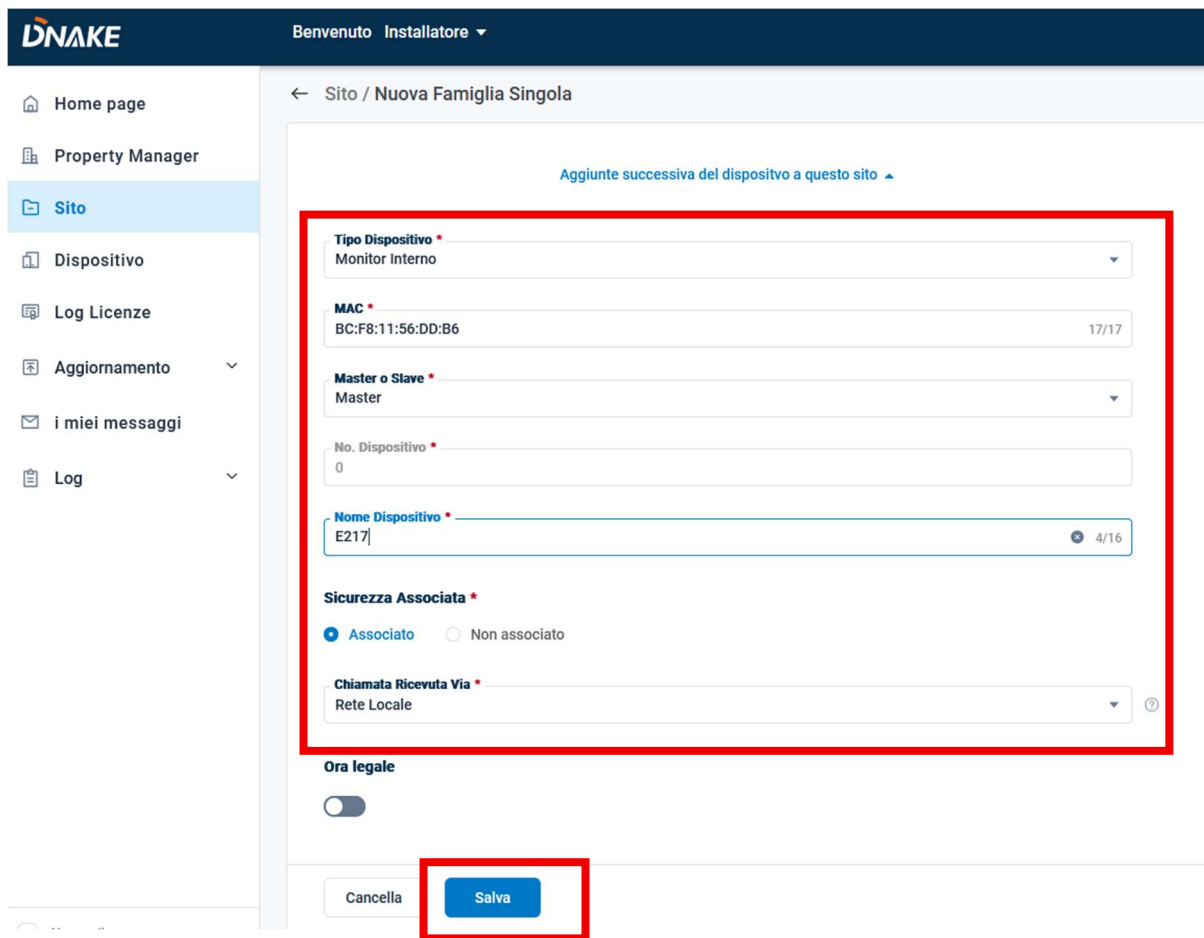
Aggiunta immediata del dispositivo a questo sito ▾

Cancel

Save

← Nascondi

Inserire i dati del Monitor Interno e salvare.



Benvenuto Installatore

← Sito / Nuova Famiglia Singola

Aggiunte successiva del dispositivo a questo sito

Tipo Dispositivo *
Monitor Interno

MAC *
BC:F8:11:56:DD:B6 17/17

Master o Slave *
Master

No. Dispositivo *
0

Nome Dispositivo *
E217 4/16

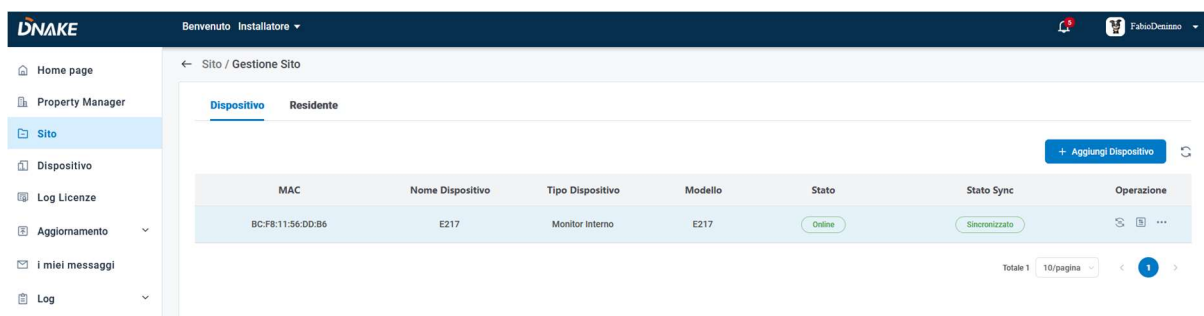
Sicurezza Associata *
☒ Associato ☐ Non associato

Chiamata Ricevuta Via *
Rete Locale

Ora legale
☐

Cancella Salva

Il Sito è stato creato:



Benvenuto Installatore

← Sito / Gestione Sito

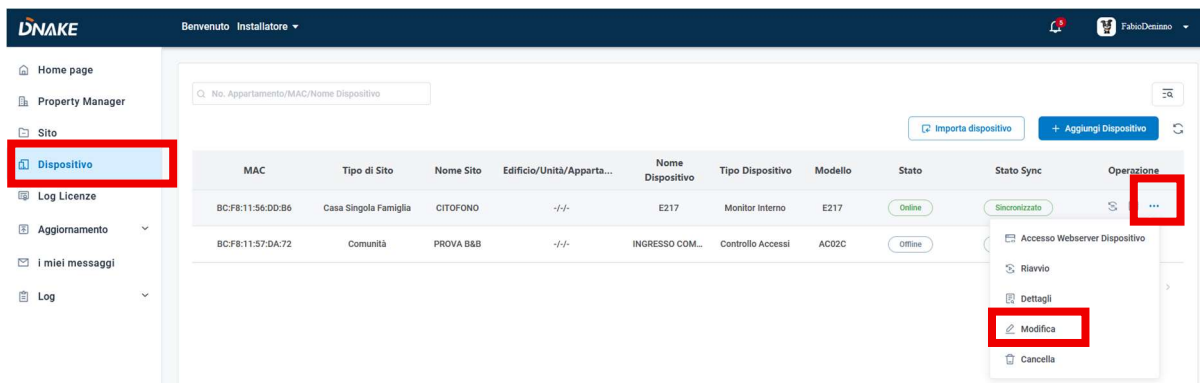
Dispositivo Residente

+ Aggiungi Dispositivo

MAC	Nome Dispositivo	Tipo Dispositivo	Modello	Stato	Stato Sync	Operazione
BC:F8:11:56:DD:B6	E217	Monitor Interno	E217	Online	Sincronizzato	

Totale 1 10/pagina

Aggiungere il dispositivo:



Inserire i dati del monitor

Modifica Dispositivo

Intero tra 0-9, 0 indica l'host e gli altri numeri indicano l'host secondario

Nome Dispositivo *
E217 4/16

Sicurezza Associata *
☒ Associato
 ☐ Non associato

Rete *
☐ DHCP
 ☒ Indirizzo IP

Indirizzo IP *
192.168.68.91 13/15

Maschera *
255.255.255.0 13/15

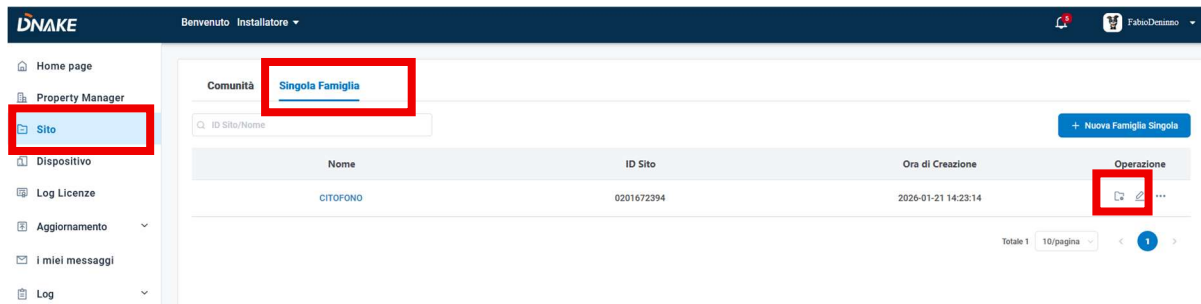
Gateway *
192.168.68.1 12/15

DNS *
8.8.8.8 7/15

Chiamata Ricevuta Via *
Rete Locale

Ora legale
☐

Il dispositivo è stato aggiunto:



Comunità **Singola Famiglia**

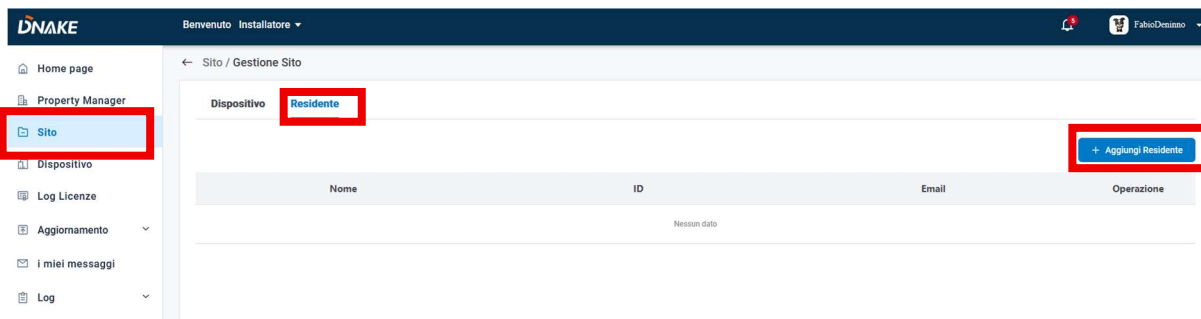
Q ID Sito/Nome

+ Nuova Famiglia Singola

Nome	ID Sito	Ora di Creazione	Operazione
CITOFONO	0201672394	2026-01-21 14:23:14	[Edit Icon]

Totale 1 10/pagina 1

Aggiungere il residente:




← Sito / Gestione Sito

Dispositivo **Residente**

+ Aggiungi Residente

Nome	ID	Email	Operazione
Nessun dato			


Benvenuto Installatore

Home page
Property Manager
Sito
Dispositivo
Log Licenze
Aggiornamento
i miei messaggi
Log

← Sito / Gestione Sito / Nuovo Residente

Nome *
FABIO 5/30

Funzione APP
☒ ?

Email *
pippo@libero.it 15/60


Telefono
(Italy) +39 333444455 9/16

Lingua *
Italiano

(L'email inviata agli utenti sarà nella lingua scelta dagli utenti)

Cancella Salva

Il residente è stato aggiunto e riceverà le istruzioni di accesso tramite App Dnake Smart Pro con una mail inviata all'indirizzo inserito sopra:


Benvenuto Installatore

Home page
Property Manager
Sito
Dispositivo
Log Licenze
Aggiornamento
i miei messaggi
Log

← Sito / Gestione Sito

Dispositivo Residente

+ Aggiungi Residente

Nome	ID	Email	Operazione
FABIO Proprietario	RS90948270	fabio.deninno@sea-srl.it	✉ ✎ ⋮

Totale 1 10/pagina 1